

*Báo cáo Soát xét
thông tin tài chính giữa niên độ*

CÔNG TY CỔ PHẦN KHOÁNG SẢN BÌNH ĐỊNH
6 tháng đầu năm 2021



Được soát xét bởi:

**CÔNG TY TNHH DỊCH VỤ TƯ VẤN TÀI CHÍNH KẾ TOÁN VÀ KIỂM TOÁN PHÍA NAM
(AASCS)**

29 Võ Thị Sáu, Quận 1, TP. Hồ Chí Minh; Điện thoại: (028).38205.944 - 38205.947; Fax: 38205.942

CÔNG TY CỔ PHẦN KHOÁNG SẢN BÌNH ĐỊNH
Địa chỉ: 11 Hà Huy Tập, Thành phố Quy Nhơn, Tỉnh Bình Định.

NỘI DUNG	Trang
Báo cáo của Ban Tổng Giám đốc	03 – 04
Báo cáo Soát xét thông tin tài chính giữa niên độ	05
Báo cáo Tài chính giữa niên độ đã được soát xét	
Bảng cân đối kế toán giữa niên độ tại ngày 30 tháng 06 năm 2021	06 – 07
Báo cáo kết quả kinh doanh giữa niên độ 6 tháng đầu năm 2021	08
Báo cáo lưu chuyển tiền tệ giữa niên độ 6 tháng đầu năm 2021	09 - 10
Bản thuyết minh Báo cáo tài chính chọn lọc 6 tháng đầu năm 2021	11 – 28

1305
CỔ
SÁCH
CH
CHÍ
VÀ K
PHI
1 - T

BÁO CÁO CỦA BAN TỔNG GIÁM ĐỐC

Ban Tổng Giám đốc Công ty Cổ phần Khoáng sản Bình Định (sau đây gọi tắt là “Công ty”) trình bày Báo cáo của mình và Báo cáo tài chính 6 tháng đầu năm 2021 của Công ty kết thúc ngày 30 tháng 06 năm 2021.

Công ty Cổ phần Khoáng Sản Bình Định được thành lập theo Quyết định số 09/2001/QĐ-UB ngày 08 tháng 01 năm 2001 của Ủy Ban Nhân Dân Tỉnh Bình Định về việc chuyển công ty Khoáng Sản Bình Định thành công ty Cổ Phần; Giấy chứng nhận đăng ký kinh doanh lần đầu Công ty Cổ Phần số 3503000009 ngày 08 tháng 01 năm 2001; Giấy chứng nhận đăng ký kinh doanh thay đổi lần thứ tám ngày 15 tháng 5 năm 2012; Giấy chứng nhận đăng ký kinh doanh thay đổi lần thứ chín ngày 30 tháng 06 năm 2014 do Sở Kế Hoạch và Đầu Tư Tỉnh Bình Định cấp.

Lĩnh vực hoạt động kinh doanh của Công ty là: Khai thác, chế biến và mua bán khoáng sản từ quặng sa khoáng Titan và các loại quặng, khoáng sản khác. Các hoạt động hỗ trợ khai thác khoáng sản (trừ điều tra, thăm dò dầu khí). Kiểm tra, phân tích kỹ thuật các loại quặng khoáng sản. Mua bán các loại vật tư, máy móc, thiết bị phục vụ khai thác và chế biến các loại quặng khoáng sản.

Hội đồng Quản trị, Ban Tổng Giám đốc, Ban kiểm soát

Các thành viên của Hội đồng Quản trị bao gồm:

Ông Lê Trung Hậu	Chủ tịch	(bổ nhiệm ngày 28 tháng 08 năm 2020)
Ông Lê Anh Vũ	Thành viên	(bổ nhiệm ngày 01 tháng 08 năm 2020)
Ông Trần Cảnh Thịnh	Thành viên	(bổ nhiệm ngày 24 tháng 04 năm 2017)
Ông Huỳnh Ngọc Bích	Thành viên	(bổ nhiệm ngày 24 tháng 04 năm 2017)
Ông Cao Thái Định	Thành viên	(bổ nhiệm ngày 28 tháng 04 năm 2018)

Các thành viên của Ban Tổng Giám đốc bao gồm:

Ông Lê Anh Vũ	Tổng Giám đốc	(bổ nhiệm ngày 24 tháng 04 năm 2017)
Ông Trần Cảnh Thịnh	Phó Tổng Giám đốc	(bổ nhiệm ngày 09 tháng 06 năm 2017)
Ông Đỗ Thanh Thảo	Phó Tổng Giám đốc	(bổ nhiệm ngày 09 tháng 06 năm 2017)
Ông Huỳnh Ngọc Bích	Kế toán trưởng	(bổ nhiệm ngày 09 tháng 06 năm 2017)

Các thành viên của Ban kiểm soát bao gồm:

Bà Nguyễn Hồ Tường Vy	Trưởng ban kiểm soát	(bổ nhiệm ngày 06 tháng 07 năm 2020)
Bà Đinh Thị Thu Hương	Thành viên ban kiểm soát	(bổ nhiệm ngày 20 tháng 06 năm 2020)
Bà Nguyễn Thị Hải Vi	Thành viên ban kiểm soát	(bổ nhiệm ngày 24 tháng 04 năm 2017)

Kiểm toán viên

Công ty TNHH Dịch vụ Tư vấn Tài chính Kế toán và Kiểm toán Phía Nam (AASCS) bày tỏ nguyện vọng tiếp tục làm công tác soát xét cho Công ty.

Công bố trách nhiệm của Ban Tổng Giám đốc đối với Báo cáo tài chính

Ban Tổng Giám đốc Công ty chịu trách nhiệm về việc lập Báo cáo tài chính phản ánh trung thực, hợp lý tình hình hoạt động, kết quả hoạt động kinh doanh và tình hình lưu chuyển tiền tệ của Công ty trong kỳ. Trong quá trình lập Báo cáo tài chính, Ban Tổng Giám đốc Công ty cam kết đã tuân thủ các yêu cầu sau:

- Lựa chọn các chính sách kế toán thích hợp và áp dụng các chính sách này một cách nhất quán;
- Đưa ra các đánh giá và dự đoán hợp lý và thận trọng;

CÔNG TY CỔ PHẦN KHOÁNG SẢN BÌNH ĐỊNH

Địa chỉ: 11 Hà Huy Tập, Thành phố Quy Nhơn, Tỉnh Bình Định.

- Các chuẩn mực kế toán được áp dụng theo quy định hiện hành, không có những sai lệch trọng yếu đến mức cần phải công bố và giải thích trong báo cáo tài chính;
- Lập và trình bày các báo cáo tài chính trên cơ sở tuân thủ các chuẩn mực kế toán, chế độ kế toán và các quy định có liên quan hiện hành;
- Lập các báo cáo tài chính dựa trên cơ sở hoạt động kinh doanh liên tục, trừ trường hợp không thể cho rằng Công ty sẽ tiếp tục hoạt động kinh doanh.

Ban Tổng Giám đốc Công ty đảm bảo rằng các sổ kế toán được lưu giữ để phản ánh tình hình tài chính của Công ty, với mức độ trung thực, hợp lý tại bất cứ thời điểm nào và đảm bảo rằng Báo cáo tài chính tuân thủ các quy định hiện hành của Nhà nước. Đồng thời có trách nhiệm trong việc bảo đảm an toàn tài sản của Công ty và thực hiện các biện pháp thích hợp để ngăn chặn, phát hiện các hành vi gian lận và các vi phạm khác.

Ban Tổng Giám đốc Công ty cam kết rằng Báo cáo tài chính đã phản ánh trung thực và hợp lý tình hình tài chính của Công ty tại thời điểm ngày 30 tháng 06 năm 2021, kết quả hoạt động kinh doanh và tình hình lưu chuyển tiền tệ cho 6 tháng đầu năm 2021, phù hợp với chuẩn mực, chế độ kế toán doanh nghiệp Việt Nam và tuân thủ các quy định hiện hành có liên quan.

Quy Nhơn, ngày 03 tháng 08 năm 2021.

TM. Ban Tổng Giám đốc
Tổng Giám đốc



Lê Anh Vũ

Số: 513./BCKT/TC/2021/AASCS

BÁO CÁO SOÁT XÉT THÔNG TIN TÀI CHÍNH GIỮA NIÊN ĐỘ

Kính gửi: - **Cổ đông, Hội đồng Quản trị, Ban Tổng Giám đốc.**
- **Công ty Cổ Phần Khoáng Sản Bình Định.**

Chúng tôi đã soát xét báo cáo tài chính giữa niên độ kèm theo của **Công ty Cổ Phần Khoáng Sản Bình Định**, được lập ngày 03 tháng 08 năm 2021, từ trang 06 đến trang 28, bao gồm Bảng cân đối kế toán giữa niên độ tại ngày 30/06/2021, Báo cáo kết quả hoạt động kinh doanh giữa niên độ, Báo cáo lưu chuyển tiền tệ giữa niên độ cho kỳ kế toán 06 tháng kết thúc cùng ngày và Bản thuyết minh báo cáo tài chính chọn lọc.

Trách nhiệm của Ban Tổng Giám đốc

Ban Tổng Giám đốc **Công ty Cổ Phần Khoáng Sản Bình Định** chịu trách nhiệm lập và trình bày trung thực và hợp lý báo cáo tài chính giữa niên độ theo chuẩn mực kế toán, chế độ kế toán doanh nghiệp Việt Nam và các quy định pháp lý có liên quan đến việc lập và trình bày báo cáo tài chính giữa niên độ và chịu trách nhiệm về kiểm soát nội bộ mà Ban Tổng Giám đốc xác định là cần thiết để đảm bảo việc lập và trình bày báo cáo tài chính giữa niên độ không có sai sót trọng yếu do gian lận hoặc nhầm lẫn.

Trách nhiệm của Kiểm toán viên

Trách nhiệm của chúng tôi là đưa ra kết luận về báo cáo tài chính giữa niên độ dựa trên kết quả soát xét của chúng tôi. Chúng tôi đã thực hiện công việc soát xét theo Chuẩn mực Việt Nam về hợp đồng dịch vụ soát xét số 2410 - Soát xét thông tin tài chính giữa niên độ do kiểm toán viên độc lập của đơn vị thực hiện.


Công việc soát xét thông tin tài chính giữa niên độ bao gồm việc thực hiện các cuộc phỏng vấn, chủ yếu là phỏng vấn những người chịu trách nhiệm về các vấn đề tài chính kế toán, và thực hiện thủ tục phân tích và các thủ tục soát xét khác. Một cuộc soát xét về cơ bản có phạm vi hẹp hơn một cuộc kiểm toán được thực hiện theo các chuẩn mực kiểm toán Việt Nam và do vậy không cho phép chúng tôi đạt được sự đảm bảo rằng chúng tôi sẽ nhận biết được tất cả các vấn đề trọng yếu có thể được phát hiện trong một cuộc kiểm toán. Theo đó, chúng tôi không đưa ra ý kiến kiểm toán.

Kết luận của Kiểm toán viên

Căn cứ trên kết quả soát xét của chúng tôi, chúng tôi không thấy có vấn đề gì khiến chúng tôi cho rằng báo cáo tài chính giữa niên độ đính kèm không phản ánh trung thực và hợp lý, trên các khía cạnh trọng yếu, tình hình tài chính của đơn vị tại ngày 30/06/2021, và kết quả hoạt động kinh doanh và lưu chuyển tiền tệ của đơn vị cho kỳ kế toán 06 tháng kết thúc cùng ngày, phù hợp với chuẩn mực kế toán, chế độ kế toán doanh nghiệp Việt Nam và các quy định pháp lý có liên quan đến việc lập và trình bày báo cáo tài chính giữa niên độ.

Tp. Hồ Chí Minh, ngày 24 tháng 8 năm 2021
**Công ty TNHH Dịch Vụ Tư Vấn Tài Chính
Kế Toán và Kiểm Toán Phía Nam (AASCS)**

Phó Tổng Giám đốc



Đinh Thế Đường

Số Giấy CN ĐKHN kiểm toán: 0342-2018-142-1

CÔNG TY CỔ PHẦN KHOÁNG SẢN BÌNH ĐỊNH

Địa chỉ: 11 Hà Huy Tập, Thành phố Quy Nhơn, Tỉnh Bình Định.

BẢNG CÂN ĐỐI KẾ TOÁN GIỮA NIÊN ĐỘ

Tại ngày 30 tháng 06 năm 2021

Đơn vị tính: VND

TÀI SẢN	Mã số	Thuyết minh	Số cuối kỳ	Số đầu năm
1	2	3	4	5
A - TÀI SẢN NGẮN HẠN (100=110+120+130+140+150)	100		176.467.743.945	165.164.806.879
I. Tiền và các khoản tương đương tiền	110		77.076.048.193	4.030.079.037
1. Tiền	111	V.1	77.076.048.193	4.030.079.037
2. Các khoản tương đương tiền	112			
II. Đầu tư tài chính ngắn hạn	120			
1. Chứng khoán kinh doanh	121			
2. Dự phòng giảm giá chứng khoán kinh doanh (*)	122			
3. Đầu tư nắm giữ đến ngày đáo hạn	123			
III. Các khoản phải thu ngắn hạn	130		1.279.912.300	65.447.392.480
1. Phải thu ngắn hạn của khách hàng	131	V.2		64.617.236.880
2. Trả trước cho người bán ngắn hạn	132	V.3	659.725.000	520.000.000
6. Phải thu ngắn hạn khác	136	V.4a	620.187.300	310.155.600
7. Dự phòng phải thu ngắn hạn khó đòi (*)	137			
IV. Hàng tồn kho	140	V.5	83.728.906.003	82.873.849.227
1. Hàng tồn kho	141		83.728.906.003	82.873.849.227
2. Dự phòng giảm giá hàng tồn kho (*)	149			
V. Tài sản ngắn hạn khác	150		14.382.877.449	12.813.486.135
1. Chi phí trả trước ngắn hạn	151			
2. Thuế GTGT được khấu trừ	152	V.9	13.925.953.324	12.698.911.045
3. Thuế và các khoản khác phải thu Nhà nước	153	V.12	456.924.125	114.575.090
5. Tài sản ngắn hạn khác	155			
B - TÀI SẢN DÀI HẠN (200=210+220+240+250+260)	200		55.664.035.661	63.443.340.195
I- Các khoản phải thu dài hạn	210		6.616.423.500	6.616.423.500
6. Phải thu dài hạn khác	216	V.4b	6.616.423.500	6.616.423.500
7. Dự phòng phải thu dài hạn khó đòi (*)	219			
II. Tài sản cố định	220		35.962.951.771	42.433.766.845
1. Tài sản cố định hữu hình	221	V.6	35.962.036.490	42.427.359.898
- Nguyên giá	222		208.733.238.356	210.590.754.987
- Giá trị hao mòn lũy kế (*)	223		(172.771.201.866)	(168.163.395.089)
3. Tài sản cố định vô hình	227	V.7	915.281	6.406.947
- Nguyên giá	228		32.950.000	32.950.000
- Giá trị hao mòn lũy kế (*)	229		(32.034.719)	(26.543.053)
III. Bất động sản đầu tư.	230			
- Nguyên giá	231			
- Giá trị hao mòn lũy kế (*)	232			
IV. Tài sản dở dang dài hạn	240			
2. Chi phí xây dựng cơ bản dở dang	242			
VI. Tài sản dài hạn khác	260		13.084.660.390	14.393.149.850
1. Chi phí trả trước dài hạn	261	V.8	13.084.660.390	14.393.149.850
4. Tài sản dài hạn khác	268			
TỔNG CỘNG TÀI SẢN (270 = 100 + 200)	270		232.131.779.606	228.608.147.074

501172
 CÔNG T
 NIỆM HU
 VỤ TƯ
 ÍNH KẾ
 KIỂM T
 LIA NA
 T.P.H.C

CÔNG TY CỔ PHẦN KHOÁNG SẢN BÌNH ĐỊNH

Địa chỉ: 11 Hà Huy Tập, Thành phố Quy Nhơn, Tỉnh Bình Định.

BẢNG CÂN ĐỐI KẾ TOÁN GIỮA NIÊN ĐỘ

Tại ngày 30 tháng 06 năm 2021

Đơn vị tính: VND

NGUỒN VỐN	Mã số	Thuyết minh	Số cuối kỳ	Số đầu năm
1	2	3	4	5
C - NỢ PHẢI TRẢ (300 = 310 + 330)	300		22.605.514.457	26.390.675.351
I. Nợ ngắn hạn	310		22.015.600.457	25.210.847.350
1. Phải trả người bán ngắn hạn	311	V.10a	269.822.040	1.119.231.241
2. Người mua trả tiền trước ngắn hạn	312	V.11	2.020.080.400	2.115.474.000
3. Thuế và các khoản phải nộp Nhà nước	313	V.12	133.179.369	4.509.162.896
4. Phải trả người lao động	314	V.13	5.750.718.419	4.444.822.676
5. Chi phí phải trả ngắn hạn	315	V.14	12.529.489.000	11.968.661.463
6. Phải trả nội bộ ngắn hạn	316			
7. Phải trả theo tiến độ kế hoạch hợp đồng xây dựng	317			
9. Phải trả ngắn hạn khác	319	V.15	1.310.605.027	1.051.788.872
10. Vay và nợ thuê tài chính ngắn hạn	320			
11. Dự phòng phải trả ngắn hạn	321			
12. Quỹ khen thưởng, phúc lợi, ban điều hành	322	V.16	1.706.202	1.706.202
II. Nợ dài hạn	330		589.914.000	1.179.828.001
1. Phải trả người bán dài hạn	331	V.10b	589.914.000	1.179.828.001
2. Người mua trả tiền trước dài hạn	332			
7. Phải trả dài hạn khác	337			
8. Vay và nợ thuê tài chính dài hạn	338			
D - VỐN CHỦ SỞ HỮU (400 = 410 + 430)	400	V.17a	209.526.265.149	202.217.471.723
I. Vốn chủ sở hữu	410		209.526.265.149	202.217.471.723
1. Vốn góp của chủ sở hữu	411		123.926.300.000	123.926.300.000
- Cổ phiếu phổ thông có quyền biểu quyết	411a		123.926.300.000	123.926.300.000
- Cổ phiếu ưu đãi	411b			
2. Thặng dư vốn cổ phần	412		19.391.000.000	19.391.000.000
8. Quỹ đầu tư phát triển	418	V.17e	42.909.891.996	42.909.891.996
10. Quỹ khác thuộc vốn chủ sở hữu	420			
11. Lợi nhuận sau thuế chưa phân phối	421		23.299.073.153	15.990.279.727
- Lợi nhuận chưa phân phối lũy kế đến cuối năm trước	421a		15.990.279.727	1.096.342.095
- Lợi nhuận chưa phân phối năm nay	421b		7.308.793.426	14.893.937.632
12. Nguồn vốn đầu tư XDCB	422			
II. Nguồn kinh phí và quỹ khác	430			
1. Nguồn kinh phí	431			
TỔNG CỘNG NGUỒN VỐN (440 = 300 + 400)	440		232.131.779.606	228.608.147.074

Lập, ngày 03 tháng 08 năm 2021

Người lập biểu
(Ký, họ tên)

Kế toán trưởng
(Ký, họ tên)

Tổng Giám đốc
(Ký, họ tên, đóng dấu)

Nguyễn Thị Tuyết Minh

Huỳnh Ngọc Bích



CÔNG TY CỔ PHẦN KHOÁNG SẢN BÌNH ĐỊNH

Địa chỉ: 11 Hà Huy Tập, Thành phố Quy Nhơn, Tỉnh Bình Định.

BÁO CÁO KẾT QUẢ HOẠT ĐỘNG KINH DOANH GIỮA NIÊN ĐỘ

6 tháng đầu năm 2021

Đơn vị tính: VND

Chỉ tiêu	Mã số	Thuyết minh	Quý 2		Lũy kế từ đầu năm tới cuối quý này	
			Năm nay	Năm trước	Năm nay	Năm trước
1	2	3	4	5	6	7
1. Doanh thu bán hàng, cung cấp dịch vụ	01	VI.1	50.101.884.090	38.589.229.998	68.134.779.160	76.634.116.117
2. Các khoản giảm trừ doanh thu	02					
3. Doanh thu thuần về bán hàng và cung cấp dịch vụ (10=01-02)	10		50.101.884.090	38.589.229.998	68.134.779.160	76.634.116.117
4. Giá vốn hàng bán	11	VI.2	37.534.816.671	28.986.659.323	50.768.386.488	58.616.460.344
5. Lợi nhuận gộp về bán hàng và cung cấp dịch vụ (20=10-11)	20		12.567.067.419	9.602.570.675	17.366.392.672	18.017.655.773
6. Doanh thu hoạt động tài chính	21	VI.3	591.691	821.047.631	190.444.711	1.026.959.420
7. Chi phí tài chính	22	VI.4	326.897.625	226.082.882	400.440.537	227.728.837
- Trong đó: Chi phí lãi vay	23			14.013.699		14.013.699
8. Chi phí bán hàng	25	VI.7a	1.293.169.428	1.765.590.301	1.977.098.807	3.434.462.433
9. Chi phí quản lý doanh nghiệp	26	VI.7b	3.412.364.786	3.943.004.259	5.894.297.745	7.291.878.642
10. Lợi nhuận từ hoạt động kinh doanh {30=20+(21-22)-(25+26)}	30		7.535.227.271	4.488.940.864	9.285.000.294	8.090.545.281
11. Thu nhập khác	31	VI.5	57.398.000		258.307.091	
12. Chi phí khác	32	VI.6			210.298.000	
13. Lợi nhuận khác (40=31-32)	40		57.398.000		48.009.091	
14. Tổng lợi nhuận kế toán trước thuế (50=30+40)	50		7.592.625.271	4.488.940.864	9.333.009.385	8.090.545.281
15. Chi phí thuế thu nhập doanh nghiệp hiện hành	51	VI.9	1.633.142.536	923.868.935	2.024.215.959	1.782.938.312
16. Chi phí thuế thu nhập doanh nghiệp hoãn lại	52					
17. Lợi nhuận sau thuế thu nhập doanh nghiệp (60=50-51-52)	60	VI.12	5.959.482.735	3.565.071.929	7.308.793.426	6.307.606.969
18. Lãi cơ bản trên cổ phiếu	70	VI.10			590	366

Lập, ngày 03 tháng 08 năm 2021

Tổng Giám đốc

(Ký, họ tên, đóng dấu)

Người lập biểu
(Ký, họ tên)

Kế toán trưởng
(Ký, họ tên)



Nguyễn Thị Tuyết Minh

Huỳnh Ngọc Bích

Nguyễn Thị Tuyết Minh

Huỳnh Ngọc Bích

CÔNG TY CỔ PHẦN KHOÁNG SẢN BÌNH ĐỊNH

Địa chỉ: 11 Hà Huy Tập, Thành phố Quy Nhơn, Tỉnh Bình Định.

BÁO CÁO LƯU CHUYỂN TIỀN TỆ GIỮA NIÊN ĐỘ

(Theo phương pháp gián tiếp)

6 tháng đầu năm 2021

Đơn vị tính: VND

Chỉ tiêu	Mã số	Thuyết minh	Lũy kế từ đầu năm tới cuối quý này	
			Năm nay	Năm trước
1	2	3	4	5
I. Lưu chuyển tiền từ hoạt động kinh doanh				
1. Lợi nhuận trước thuế	01		9.333.009.385	8.090.545.281
2. Điều chỉnh cho các khoản				
- Khấu hao TSCĐ và BĐSĐT	02		6.470.815.074	6.607.348.268
- Các khoản dự phòng	03			
- Lãi, lỗ chênh lệch tỷ giá hối đoái do đánh giá lại các khoản mục tiền tệ có gốc ngoại tệ	04		274.317.213	79.335.606
- Lãi, lỗ từ hoạt động đầu tư	05		(259.791.554)	(775.479.895)
- Chi phí lãi vay	06			14.013.699
- Các khoản điều chỉnh khác	07			
3. Lợi nhuận từ hoạt động kinh doanh trước thay đổi vốn lưu động	08		15.818.350.118	14.015.762.959
- Tăng, giảm các khoản phải thu	09		62.959.653.491	(6.629.285.218)
- Tăng, giảm hàng tồn kho	10		(855.056.776)	(22.090.925.982)
- Tăng, giảm các khoản phải trả (Không kể lãi vay phải trả, thuế thu nhập doanh nghiệp phải nộp)	11		(3.134.879.023)	5.853.851.630
- Tăng, giảm chi phí trả trước	12		1.308.489.460	2.394.835.896
- Tăng, giảm chứng khoán kinh doanh	13			
- Tiền lãi vay đã trả	14			(14.013.699)
- Thuế thu nhập doanh nghiệp đã nộp	15		(3.036.062.455)	(1.135.263.266)
- Tiền thu khác từ hoạt động kinh doanh	16			
- Tiền chi khác cho hoạt động kinh doanh	17			(544.176.500)
Lưu chuyển tiền thuần từ hoạt động kinh doanh	20		73.060.494.815	(8.149.214.180)
II. Lưu chuyển tiền từ hoạt động đầu tư				
1. Tiền chi để mua sắm, xây dựng TSCĐ và các tài sản dài hạn khác	21			(1.416.016.046)
2. Tiền thu từ thanh lý, nhượng bán TSCĐ và các tài sản dài hạn khác	22		258.307.091	
3. Tiền chi cho vay, mua các công cụ nợ của đơn vị khác	23			
4. Tiền thu hồi cho vay, bán lại các công cụ nợ của đơn vị khác	24			5.000.000.000
5. Tiền chi đầu tư góp vốn vào đơn vị khác	25			
6. Tiền thu hồi đầu tư góp vốn vào đơn vị khác	26			
7. Tiền thu lãi cho vay, cổ tức và lợi nhuận được chia	27		1.484.463	775.479.895
Lưu chuyển tiền thuần từ hoạt động đầu tư	30		259.791.554	4.359.463.849

05/01/21
CÔNG
CHÍNH
H VU
CHÍNH
KIỂM
PHÍA
- T.P

CÔNG TY CỔ PHẦN KHOÁNG SẢN BÌNH ĐỊNH

Địa chỉ: 11 Hà Huy Tập, Thành phố Quy Nhơn, Tỉnh Bình Định.

BÁO CÁO LƯU CHUYỂN TIỀN TỆ GIỮA NIÊN ĐỘ

(Theo phương pháp gián tiếp)

6 tháng đầu năm 2021

Đơn vị tính: VND

Chi tiêu	Mã số	Thuyết minh	Lũy kế từ đầu năm tới cuối quý này	
			Năm nay	Năm trước
1	2	3	4	5
III. Lưu chuyển tiền từ hoạt động tài chính				
1. Tiền thu từ phát hành cổ phiếu, nhận vốn góp của chủ sở hữu	31			
2. Tiền chi trả vốn góp cho các chủ sở hữu, mua lại cổ phiếu của doanh nghiệp đã phát hành	32			
3. Tiền vay ngắn hạn, dài hạn nhận được	33			13.900.000.000
4. Tiền chi trả nợ gốc vay	34			
5. Tiền chi trả nợ thuê tài chính	35			
6. Cổ tức, lợi nhuận đã trả cho chủ sở hữu	36			
Lưu chuyển tiền thuần từ hoạt động tài chính	40		-	13.900.000.000
Lưu chuyển tiền thuần trong kỳ (50 = 20+30+40)	50		73.320.286.369	10.110.249.669
Tiền và tương đương tiền đầu kỳ	60		4.030.079.037	4.109.224.068
Ảnh hưởng của thay đổi tỷ giá hối đoái quy đổi ngoại tệ	61		(274.317.213)	(112.581.896)
Tiền và tương đương tiền cuối kỳ (70 = 50+60+61)	70	V.1	77.076.048.193	14.106.891.841

Lập, ngày 03 tháng 08 năm 2021

Người lập biểu

(Ký, họ tên)

Kế toán trưởng


(Ký, họ tên)

Tổng Giám đốc

(Ký, họ tên, đóng dấu)



Nguyễn Thị Tuyết Minh



Huỳnh Ngọc Bích



Lê Anh Vũ

BẢN THUYẾT MINH BÁO CÁO TÀI CHÍNH CHỌN LỌC

6 tháng đầu năm 2021

I Đặc điểm hoạt động của doanh nghiệp:

1. Hình thức sở hữu vốn:

Công ty Cổ phần Khoáng Sản Bình Định được thành lập theo Quyết định số 09/2001/QĐ-UB ngày 08 tháng 01 năm 2001 của Ủy Ban Nhân Dân Tỉnh Bình Định về việc chuyển Công ty Khoáng Sản Bình Định thành Công ty Cổ phần Khoáng Sản Bình Định; Giấy chứng nhận đăng ký kinh doanh lần đầu số 3503000009 ngày 08 tháng 01 năm 2001; Giấy chứng nhận đăng ký kinh doanh thay đổi lần thứ tám ngày 15 tháng 5 năm 2012; Giấy chứng nhận đăng ký kinh doanh thay đổi lần thứ chín ngày 30 tháng 06 năm 2014 do Sở Kế Hoạch và Đầu Tư Tỉnh Bình Định cấp.

Vốn điều lệ của Công ty là: 123.926.300.000 đồng (Một trăm hai mươi ba tỷ chín trăm hai mươi sáu triệu ba trăm ngàn đồng).

2. Lĩnh vực kinh doanh: Sản xuất công nghiệp. Khai thác chế biến và tiêu thụ các loại khoáng sản.

3. Ngành nghề kinh doanh: Khai thác, chế biến và mua bán khoáng sản từ quặng sa khoáng Titan và các loại quặng, khoáng sản khác; Các hoạt động hỗ trợ khai thác khoáng sản (trừ điều tra, thăm dò dầu khí); Kiểm tra, phân tích kỹ thuật các loại quặng khoáng sản; Mua bán các loại vật tư, máy móc, thiết bị phục vụ khai thác và chế biến các loại quặng khoáng sản.

4. Chu kỳ sản xuất, kinh doanh thông thường:

Chu kỳ sản xuất, kinh doanh thông thường của Công ty không quá 12 tháng.

5. Đặc điểm hoạt động của Công ty trong năm có ảnh hưởng đến Báo cáo tài chính: Không.

II Kỳ kế toán, đơn vị tiền tệ sử dụng trong kế toán:

1. Kỳ kế toán của Công ty bắt đầu từ ngày 01/01 và kết thúc vào ngày 31/12 hàng năm.

2. Đơn vị tiền tệ sử dụng trong kế toán: Đơn vị tiền tệ sử dụng trong ghi chép kế toán là đồng Việt Nam (VND).

III Chuẩn mực và Chế độ kế toán áp dụng:

1. Chế độ kế toán áp dụng: Công ty áp dụng chế độ kế toán Việt Nam ban hành theo Thông tư số 200/2014/TT-BTC ngày 22 tháng 12 năm 2014; Thông tư số 53/2016/TT-BTC ngày 21 tháng 03 năm 2016 sửa đổi, bổ sung một số điều của Thông tư số 200/2014/TT-BTC ngày 22 tháng 12 năm 2014 của Bộ Tài chính hướng dẫn chế độ kế toán doanh nghiệp, cũng như các thông tư hướng dẫn thực hiện chuẩn mực kế toán của Bộ Tài chính trong việc lập và trình bày Báo cáo tài chính.

2. Tuyên bố về việc tuân thủ chuẩn mực kế toán và chế độ kế toán: Ban Tổng Giám đốc đảm bảo đã tuân thủ yêu cầu của chuẩn mực kế toán, Chế độ kế toán doanh nghiệp Việt Nam được ban hành theo Thông tư số 200/2014/TT-BTC ngày 22 tháng 12 năm 2014; Thông tư số 53/2016/TT-BTC ngày 21 tháng 03 năm 2016 sửa đổi, bổ sung một số điều của Thông tư số 200/2014/TT-BTC ngày 22 tháng 12 năm 2014 của Bộ Tài chính hướng dẫn chế độ kế toán doanh nghiệp, cũng như các thông tư hướng dẫn thực hiện chuẩn mực kế toán của Bộ Tài chính trong việc lập và trình bày Báo cáo tài chính.

CÔNG TY CỔ PHẦN KHOÁNG SẢN BÌNH ĐỊNH

Địa chỉ: 11 Hà Huy Tập, Thành phố Quy Nhơn, Tỉnh Bình Định.

IV Các chính sách kế toán áp dụng:

1. Các loại tỷ giá hối đoái áp dụng trong kế toán:

Việc ghi nhận, đánh giá, xử lý các khoản chênh lệch tỷ giá trong năm được thực hiện theo Thông tư số 200/2014/TT-BTC ngày 22 tháng 12 năm 2014 và Thông tư số 53/2016/TT-BTC ngày 21 tháng 03 năm 2016 sửa đổi, bổ sung một số điều của Thông tư số 200/2014/TT-BTC ngày 22 tháng 12 năm 2014 của Bộ Tài chính hướng dẫn chế độ kế toán doanh nghiệp.

2. Nguyên tắc ghi nhận các khoản tiền và các khoản tương đương tiền:

Tiền bao gồm tiền mặt, tiền gửi ngân hàng không kỳ hạn và có kỳ hạn, tiền đang chuyển, vàng tiền tệ. Các khoản tương đương tiền là các khoản đầu tư ngắn hạn có thời hạn thu hồi hoặc đáo hạn không quá 3 tháng kể từ ngày mua, dễ dàng chuyển đổi thành tiền cũng như không có nhiều rủi ro trong việc chuyển đổi thành tiền.

3. Nguyên tắc kế toán các khoản đầu tư tài chính:

Các khoản đầu tư nắm giữ đến ngày đáo hạn: Khoản đầu tư được phân loại là nắm giữ đến ngày đáo hạn khi Công ty có ý định và khả năng giữ đến ngày đáo hạn. Các khoản đầu tư nắm giữ đến ngày đáo hạn bao gồm: các khoản tiền gửi ngân hàng có kỳ hạn (bao gồm cả các loại tín phiếu, kỳ phiếu), trái phiếu, cổ phiếu ưu đãi bên phát hành bắt buộc phải mua lại tại một thời điểm nhất định trong tương lai và các khoản cho vay nắm giữ đến ngày đáo hạn với mục đích thu lãi hàng kỳ và các khoản đầu tư nắm giữ đến ngày đáo hạn khác.

Các khoản đầu tư nắm giữ đến ngày đáo hạn được ghi nhận ban đầu theo giá gốc bao gồm giá mua và các chi phí liên quan đến giao dịch mua các khoản đầu tư. Sau khi nhận ban đầu, các khoản đầu tư này được ghi nhận theo giá trị có thể thu hồi. Thu nhập lãi từ các khoản đầu tư nắm giữ đến ngày đáo hạn sau ngày mua được ghi nhận trên Báo cáo kết quả hoạt động kinh doanh trên cơ sở dự thu.

Lãi được hưởng trước khi Công ty nắm giữ được ghi giảm trừ vào giá gốc tại thời điểm mua.

Khi có các bằng chứng chắc chắn cho thấy một phần hoặc toàn bộ khoản đầu tư có thể không thu hồi được và số tổn thất được xác định một cách đáng tin cậy thì tổn thất được ghi nhận vào chi phí tài chính trong năm và giảm trừ trực tiếp giá trị đầu tư.

3.1 Các khoản chi vay: Các khoản cho vay được xác định theo giá gốc trừ các khoản dự phòng phải thu khó đòi. Dự phòng phải thu khó đòi của các khoản cho vay được lập căn cứ vào dự kiến mức tổn thất có thể xảy ra.

4. Nguyên tắc kế toán nợ phải thu: Các khoản nợ phải thu được trình bày theo giá trị ghi sổ trừ đi các khoản dự phòng phải thu khó đòi. Việc phân loại các khoản phải thu là phải thu khách hàng, phải thu nội bộ và phải thu khác được thực hiện theo nguyên tắc sau:

Phải thu của khách hàng phản ánh các khoản phải thu mang tính chất thương mại phát sinh từ giao dịch có tính chất mua - bán giữa Công ty và người mua là đơn vị độc lập với Công ty, bao gồm cả các khoản phải thu về tiền bán hàng xuất khẩu ủy thác cho đơn vị khác.

Phải thu nội bộ phản ánh các khoản phải thu các đơn vị trực thuộc không có tư cách pháp nhân hạch toán phụ thuộc.

Phải thu khác phản ánh các khoản phải thu không có tính thương mại, không liên quan đến giao dịch mua - bán.

Dự phòng phải thu khó đòi được lập cho từng khoản nợ phải thu khó đòi căn cứ vào tuổi nợ quá hạn của các khoản nợ hoặc dự kiến mức tổn thất có thể xảy ra, cụ thể như sau:



CÔNG TY CỔ PHẦN KHOÁNG SẢN BÌNH ĐỊNH

Địa chỉ: 11 Hà Huy Tập, Thành phố Quy Nhơn, Tỉnh Bình Định.

- Đối với nợ phải thu quá hạn thanh toán:

- 30% giá trị đối với khoản nợ phải thu quá hạn từ trên 6 tháng đến dưới 1 năm.
- 50% giá trị đối với khoản nợ phải thu quá hạn từ 1 năm đến dưới 2 năm.
- 70% giá trị đối với khoản nợ phải thu quá hạn từ 2 năm đến dưới 3 năm.
- 100% giá trị đối với khoản nợ phải thu quá hạn từ 3 năm trở lên.

- Đối với nợ phải thu chưa quá hạn thanh toán nhưng khó có khả năng thu hồi: căn cứ vào dự kiến mức tổn thất để lập dự phòng.

5. Nguyên tắc ghi nhận hàng tồn kho:

5.1 Nguyên tắc kế toán hàng tồn kho:

Hàng tồn kho được tính theo giá gốc. Trường hợp giá trị thuần có thể thực hiện được thấp hơn giá gốc thì phải tính theo giá trị thuần có thể thực hiện được. Giá gốc hàng tồn kho bao gồm chi phí mua, chi phí chế biến và các chi phí liên quan trực tiếp khác phát sinh để có được hàng tồn kho ở địa điểm và trạng thái hiện tại.

Giá gốc của hàng tồn kho mua ngoài bao gồm giá mua, các loại thuế không được hoàn lại, chi phí vận chuyển, bốc xếp, bảo quản trong quá trình mua hàng và các chi phí khác có liên quan trực tiếp đến việc mua hàng tồn kho.

Giá gốc của hàng tồn kho do đơn vị tự sản xuất bao gồm chi phí nguyên liệu vật liệu trực tiếp, chi phí nhân công trực tiếp, chi phí sản xuất chung cố định và chi phí sản xuất chung biến đổi phát sinh trong quá trình chuyển hoá nguyên liệu vật liệu thành thành phẩm.

5.2 Phương pháp xác định giá trị hàng tồn kho cuối kỳ: Giá trị hàng tồn kho cuối kỳ được xác định theo phương pháp bình quân gia quyền.

5.3 Phương pháp hạch toán hàng tồn kho: Công ty áp dụng phương pháp kê khai thường xuyên.

5.4 Lập dự phòng giảm giá hàng tồn kho:

Dự phòng giảm giá hàng tồn kho được lập cho từng mặt hàng tồn kho có giá gốc lớn hơn giá trị thuần có thể thực hiện được. Đối với dịch vụ cung cấp dở dang, việc lập dự phòng giảm giá được tính theo từng loại dịch vụ có mức giá riêng biệt. Tăng, giảm số dư dự phòng giảm giá hàng tồn kho cần phải trích lập tại ngày kết thúc năm tài chính được ghi nhận vào giá vốn hàng bán.

6. Nguyên tắc kế toán và khấu hao TSCĐ hữu hình, TSCĐ vô hình:

6.1 Nguyên tắc kế toán TSCĐ hữu hình, TSCĐ vô hình:

Tài sản cố định hữu hình được thể hiện theo nguyên giá trừ hao mòn lũy kế. Nguyên giá tài sản cố định hữu hình bao gồm toàn bộ các chi phí mà Công ty phải bỏ ra để có được tài sản cố định tính đến thời điểm đưa tài sản đó vào trạng thái sẵn sàng sử dụng.

Các chi phí phát sinh sau ghi nhận ban đầu chỉ được ghi tăng nguyên giá tài sản cố định nếu các chi phí này chắc chắn làm tăng lợi ích kinh tế trong tương lai do sử dụng tài sản đó. Các chi phí phát sinh không thỏa mãn điều kiện trên được ghi nhận là chi phí sản xuất, kinh doanh trong kỳ.

Khấu hao được trích theo phương pháp đường thẳng và tuân thủ theo tỷ lệ khấu hao được xác định theo quy định tại Thông tư số 45/2013/TT-BTC ngày 25/04/2013 và Thông tư 147/2016/TT-BTC ngày 13/10/2016 sửa đổi, bổ sung một số điều của Thông tư số 45/2013/TT-BTC ngày 25 tháng 4 năm 2013 của bộ tài chính hướng dẫn chế độ quản lý, sử dụng và trích khấu hao tài sản cố định của Bộ Tài chính.

CÔNG TY CỔ PHẦN KHOÁNG SẢN BÌNH ĐỊNH

Địa chỉ: 11 Hà Huy Tập, Thành phố Quy Nhơn, Tỉnh Bình Định.

7. Nguyên tắc kế toán chi phí trả trước:

Các loại chi phí trả trước nếu chi liên quan đến năm tài chính hiện tại thì được ghi nhận vào chi phí sản xuất kinh doanh trong năm tài chính.

Việc tính và phân bổ chi phí trả trước dài hạn vào chi phí sản xuất kinh doanh từng kỳ hạch toán được căn cứ vào tính chất, mức độ từng loại chi phí để chọn phương pháp và tiêu thức phân bổ hợp lý.

8. Nguyên tắc kế toán nợ phải trả và chi phí phải trả:

Các khoản nợ phải trả và chi phí phải trả được ghi nhận cho số tiền phải trả trong tương lai liên quan đến hàng hóa và dịch vụ đã nhận được. Chi phí phải trả được ghi nhận dựa trên các ước tính hợp lý về số tiền phải trả.

Việc phân loại các khoản phải trả là phải trả người bán, chi phí phải trả, phải trả nội bộ và phải trả khác được thực hiện theo nguyên tắc sau:

Phải trả người bán phản ánh các khoản phải trả mang tính chất thương mại phát sinh từ giao dịch mua hàng hóa, dịch vụ, tài sản và người bán là đơn vị độc lập với Công ty, bao gồm cả các khoản phải trả khi nhập khẩu thông qua người nhận ủy thác.

Chi phí phải trả phản ánh các khoản phải trả cho hàng hóa, dịch vụ đã nhận được từ người bán hoặc đã cung cấp cho người mua nhưng chưa chi trả do chưa có hóa đơn hoặc chưa đủ hồ sơ, tài liệu kế toán và các khoản phải trả cho người lao động về tiền lương nghỉ phép, các khoản chi phí sản xuất, kinh doanh phải trích trước.

Phải trả nội bộ phản ánh các khoản phải trả giữa đơn vị cấp trên và đơn vị cấp dưới trực thuộc không có tư cách pháp nhân hạch toán phụ thuộc.

Phải trả khác phản ánh các khoản phải trả không có tính thương mại, không liên quan đến giao dịch mua, bán, cung cấp hàng hóa dịch vụ.

9. Nguyên tắc ghi nhận các khoản dự phòng phải trả:

Các khoản dự phòng được ghi nhận khi Công ty có nghĩa vụ nợ hiện tại (nghĩa vụ pháp lý hoặc nghĩa vụ liên đới) do kết quả từ một sự kiện đã xảy ra, việc thanh toán nghĩa vụ nợ này có thể sẽ dẫn đến sự giảm sút về những lợi ích kinh tế và giá trị của nghĩa vụ nợ đó có thể được một ước tính đáng tin cậy.

Nếu ảnh hưởng của thời gian là trọng yếu, dự phòng sẽ được xác định bằng cách chiết khấu số tiền phải bỏ ra trong tương lai để thanh toán nghĩa vụ nợ với tỷ lệ chiết khấu trước thuế và phản ánh những đánh giá trên thị trường hiện tại về giá trị thời gian của tiền và những rủi ro cụ thể của khoản nợ đó. Khoản tăng lên của số dự phòng do thời gian trôi qua được ghi nhận là chi phí tài chính.

10. Nguyên tắc ghi nhận vốn chủ sở hữu:

10.1 Vốn góp của chủ sở hữu:

Vốn góp của chủ sở hữu được ghi nhận theo số vốn thực tế đã góp của các cổ đông, chủ sở hữu.

10.2 Thặng dư vốn cổ phần:

Thặng dư vốn cổ phần được ghi nhận theo số chênh lệch giữa giá phát hành và mệnh giá cổ phiếu khi phát hành lần đầu, phát hành bổ sung, chênh lệch giữa giá tái phát hành và giá trị sổ sách của cổ phiếu quỹ và cấu phần vốn của trái phiếu chuyển đổi khi đáo hạn. Chi phí trực tiếp liên quan đến việc phát hành bổ sung cổ phiếu và tái phát hành cổ phiếu quỹ được ghi giảm thặng dư vốn cổ phần.

CÔNG TY CỔ PHẦN KHOÁNG SẢN BÌNH ĐỊNH

Địa chỉ: 11 Hà Huy Tập, Thành phố Quy Nhơn, Tỉnh Bình Định.

10.3 *Vốn khác của chủ sở hữu:*

Vốn khác được hình thành do bổ sung từ kết quả hoạt động kinh doanh, đánh giá lại tài sản và giá trị còn lại giữa giá trị hợp lý của các tài sản được tặng, biếu, tài trợ sau khi trừ các khoản thuế phải nộp (nếu có) liên quan đến các tài sản này.

11. *Nguyên tắc và phương pháp ghi nhận doanh thu:*

11.1 *Doanh thu bán hàng hóa, thành phẩm:*

Doanh thu bán hàng hóa, thành phẩm được ghi nhận khi đồng thời thỏa mãn các điều kiện sau:

- Phần lớn rủi ro và lợi ích gắn liền với quyền sở hữu sản phẩm hoặc hàng hóa đã được chuyển giao cho người mua;
- Công ty không còn nắm giữ quyền quản lý hàng hóa như người sở hữu hàng hóa hoặc quyền kiểm soát hàng hóa;
- Doanh thu được xác định tương đối chắc chắn;
- Công ty đã thu được hoặc sẽ thu được lợi ích kinh tế từ giao dịch bán hàng;
- Xác định được chi phí liên quan đến giao dịch bán hàng.

11.2 *Doanh thu cung cấp dịch vụ:*

Được ghi nhận khi kết quả của giao dịch đó được xác định một cách đáng tin cậy. Trường hợp việc cung cấp dịch vụ liên quan đến nhiều kỳ thì doanh thu được ghi nhận trong kỳ theo kết quả phần công việc đã hoàn thành vào ngày lập Bảng Cân đối kế toán của kỳ đó. Kết quả của giao dịch cung cấp dịch vụ được xác định khi thỏa mãn các điều kiện sau:

- Doanh thu được xác định tương đối chắc chắn;
- Có khả năng thu được lợi ích kinh tế từ giao dịch cung cấp dịch vụ đó;
- Xác định được phần công việc đã hoàn thành vào ngày lập Bảng cân đối kế toán;
- Xác định được chi phí phát sinh cho giao dịch và chi phí để hoàn thành giao dịch cung cấp dịch vụ đó.

11.3 *Doanh thu hoạt động tài chính:*

Doanh thu phát sinh từ tiền lãi, tiền bản quyền, cổ tức, lợi nhuận được chia và các khoản doanh thu hoạt động tài chính khác được ghi nhận khi thỏa mãn đồng thời hai (2) điều kiện sau:

- Có khả năng thu được lợi ích kinh tế từ giao dịch đó;
- Doanh thu được xác định tương đối chắc chắn.

Cổ tức, lợi nhuận được chia được ghi nhận khi Công ty được quyền nhận cổ tức hoặc được quyền nhận lợi nhuận từ việc góp vốn.

12. *Nguyên tắc kế toán chi phí tài chính:* Chi phí hoạt động tài chính bao gồm các khoản chi phí hoặc các khoản lỗ liên quan đến các hoạt động đầu tư tài chính, chi phí cho vay và đi vay vốn, chi phí góp vốn liên doanh, liên kết, lỗ chuyển nhượng chứng khoán ngắn hạn, chi phí giao dịch bán chứng khoán; Dự phòng giảm giá chứng khoán kinh doanh, dự phòng tổn thất đầu tư vào đơn vị khác, khoản lỗ phát sinh khi bán ngoại tệ, lỗ tỷ giá hối đoái...

Không hạch toán vào chi phí tài chính những nội dung chi phí sau đây:

- Chi phí phục vụ cho việc sản xuất sản phẩm, cung cấp dịch vụ;
- Chi phí bán hàng;
- Chi phí quản lý doanh nghiệp;



CÔNG TY CỔ PHẦN KHOÁNG SẢN BÌNH ĐỊNH

Địa chỉ: 11 Hà Huy Tập, Thành phố Quy Nhơn, Tỉnh Bình Định.

- Chi phí kinh doanh bất động sản;
- Chi phí đầu tư xây dựng cơ bản;
- Các khoản chi phí được trang trải bằng nguồn kinh phí khác;
- Chi phí khác.

Chi phí phát hành trái phiếu được phân bổ dần phù hợp với kỳ hạn trái phiếu và được ghi nhận vào chi phí tài chính nếu việc phát hành trái phiếu cho mục đích sản xuất, kinh doanh thông thường.

Lãi phải trả của trái phiếu chuyển đổi được tính vào chi phí tài chính trong kỳ được xác định bằng cách lấy giá trị phần nợ gốc đầu kỳ của trái phiếu chuyển đổi nhân (x) với lãi suất của trái phiếu tương tự trên thị trường nhưng không có quyền chuyển đổi thành cổ phiếu hoặc lãi suất đi vay phổ biến trên thị trường tại thời điểm phát hành trái phiếu chuyển đổi

Nếu cổ phiếu ưu đãi được phân loại là nợ phải trả, khoản cổ tức ưu đãi đó về bản chất là khoản lãi vay và phải được ghi nhận vào chi phí tài chính.

13. Nguyên tắc kế toán chi phí bán hàng, chi phí quản lý doanh nghiệp:

a. Nguyên tắc kế toán chi phí bán hàng:

Các chi phí thực tế phát sinh trong quá trình bán sản phẩm, hàng hoá, cung cấp dịch vụ, bao gồm các chi phí chào hàng, giới thiệu sản phẩm, quảng cáo sản phẩm, hoa hồng bán hàng, chi phí bảo hành sản phẩm, hàng hoá (trừ hoạt động xây lắp), chi phí bảo quản, đóng gói, vận chuyển,...

Chi phí bán hàng được mở chi tiết theo từng nội dung chi phí như: Chi phí nhân viên, vật liệu, bao bì, dụng cụ, đồ dùng, khấu hao TSCĐ; dịch vụ mua ngoài, chi phí bằng tiền khác.

b. Nguyên tắc kế toán chi phí quản lý doanh nghiệp:

Các chi phí quản lý chung của doanh nghiệp gồm các chi phí về lương nhân viên bộ phận quản lý doanh nghiệp (Tiền lương, tiền công, các khoản phụ cấp,...); Bảo hiểm xã hội, y tế, kinh phí công đoàn, bảo hiểm thất nghiệp của nhân viên quản lý doanh nghiệp; chi phí vật liệu-văn phòng, công cụ lao động, khấu hao TSCĐ dùng cho quản lý doanh nghiệp; tiền thuê đất, thuế môn bài; khoản lập dự phòng phải thu khó đòi; dịch vụ mua ngoài (Điện, nước, điện thoại, fax, bảo hiểm tài sản, cháy nổ...); chi phí bằng tiền khác (Tiếp khách, hội nghị khách hàng...).

14. Nguyên tắc và phương pháp ghi nhận chi phí thuế thu nhập doanh nghiệp hiện hành:

14.1 Thuế TNDN hiện hành:

Thuế thu nhập hiện hành là khoản thuế được tính dựa trên thu nhập tính thuế. Thu nhập tính thuế chênh lệch so với lợi nhuận kế toán là do điều chỉnh các khoản chênh lệch tạm thời giữa thuế và kế toán, các chi phí không được trừ cũng như điều chỉnh các khoản thu nhập không phải chịu thuế và các khoản lỗ được chuyển.



BẢN THUYẾT MINH BÁO CÁO TÀI CHÍNH CHỌN LỌC

6 tháng đầu năm 2021

Đơn vị tính: VND

V- THÔNG TIN BỔ SUNG CHO CÁC KHOẢN MỤC TRÌNH BÀY TRONG BẢNG CÂN ĐỐI KẾ TOÁN GIỮA NIÊN ĐỘ

1. TIỀN VÀ CÁC KHOẢN TƯƠNG ĐƯƠNG TIỀN

	Số cuối kỳ	Số đầu năm
* Tiền mặt	555.779.023	271.250.598
* Tiền gửi ngân hàng	76.520.269.170	3.758.828.439
- Ngân hàng TMCP ĐT & PT - CN.Bình Định (VND)	1.113.992.900	1.680.257.166
- Ngân hàng TMCP Á Châu - CN.Bình Định (VND)	43.105.755	43.084.267
- Ngân hàng NN & PTNT - CN.Bình Định (VND)		13.708.644
- Ngân hàng TMCP Á Châu - CN.Bình Định (# 807.73 USD)	18.529.326	18.593.945
- Ngân hàng TMCP ĐT & PT - CN.Bình Định (# 3,287,288.01 USD)	75.344.641.189	1.996.099.782
- Ngân hàng NN & PTNT - CN.Bình Định		7.084.635
Cộng	77.076.048.193	4.030.079.037

2. PHẢI THU KHÁCH HÀNG

	Số cuối kỳ	Số đầu năm
* Phải thu ngắn hạn của khách hàng		64.617.236.880
- C and D Logistis Group Co., Ltd (2,719,500 USD)		62.602.890.000
- JC Resources Co., Ltd (54,768 USD)		1.260.211.680
- Samwoo Chemical Co., Ltd (32,760 USD)		754.135.200
Cộng		64.617.236.880

3. TRẢ TRƯỚC CHO NGƯỜI BÁN

	Số cuối kỳ	Số đầu năm
* Trả trước cho người bán ngắn hạn	659.725.000	520.000.000
- Công ty CP Tư Vấn & Đầu tư A&T	520.000.000	520.000.000
- Công ty TNHH Tư Vấn Lâm Nghiệp Miền Trung	30.000.000	
- Công ty TNHH TEP	109.725.000	
Cộng	659.725.000	520.000.000

4. PHẢI THU KHÁC

	Số cuối kỳ		Số đầu năm	
	Giá gốc	Dự phòng	Giá gốc	Dự phòng
a- Phải thu ngắn hạn khác	620.187.300		310.155.600	
- Bảo hiểm Xã hội			98.351.825	
- Bảo hiểm Y tế			19.102.905	
- Bảo hiểm Thất nghiệp			12.713.570	
- Phải thu Quỹ phúc lợi	464.054.300		23.854.300	
- Nộp phí trồng rừng 2.7 ha - trả mỏ 73ha	156.133.000		156.133.000	
b- Phải thu dài hạn khác	6.616.423.500		6.616.423.500	
* Các khoản ký quỹ, ký cược dài hạn	6.616.423.500		6.616.423.500	
- Ký quỹ môi trường mỏ 73 ha Phù Cát	438.000.000		438.000.000	
- Ký quỹ môi trường mỏ 150 ha Phù Cát	6.099.223.500		6.099.223.500	
- Công ty TM Việt Phước (Đặt cọc thuê kho)	79.200.000		79.200.000	
Cộng	7.236.610.800		6.926.579.100	

BẢN THUYẾT MINH BÁO CÁO TÀI CHÍNH CHỌN LỌC

6 tháng đầu năm 2021

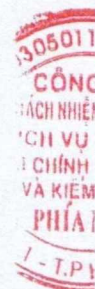
Đơn vị tính: VND

5. HÀNG TỒN KHO	Số cuối kỳ		Số đầu năm	
	Giá gốc	Dự phòng	Giá gốc	Dự phòng
- Nguyên liệu, vật liệu	16.521.996.132		23.328.833.690	
- Công cụ, dụng cụ	1.142.442.633		1.323.195.254	
- Chi phí sản xuất, kinh doanh dở dang	471.992.416			
- Thành phẩm	65.592.474.822		58.221.820.283	
Cộng	83.728.906.003		82.873.849.227	

6. TĂNG, GIẢM TÀI SẢN CÓ ĐỊNH HỮU HÌNH

Khoản mục	Nhà cửa, vật kiến trúc	Máy móc, thiết bị	Phương tiện vận tải, truyền dẫn	Dụng cụ quản lý	Tổng Cộng
Nguyên giá					
Số dư đầu năm	48.622.490.274	136.956.079.794	23.954.149.263	1.058.035.656	210.590.754.987
- Mua trong kỳ					
- Đầu tư XD/CB hoàn thành					
- Thanh lý, nhượng bán		1.145.263.821	712.252.810		1.857.516.631
Số dư cuối kỳ	48.622.490.274	135.810.815.973	23.241.896.453	1.058.035.656	208.733.238.356
Giá trị hao mòn lũy kế					
Số dư đầu năm	33.236.635.918	114.861.158.246	19.148.050.169	917.550.756	168.163.395.089
- Khấu hao trong kỳ	1.541.990.423	4.281.553.789	619.836.890	21.942.306	6.465.323.408
- Tăng khác					
- Thanh lý, nhượng bán		1.145.263.821	712.252.810		1.857.516.631
- Giảm khác					
Số dư cuối kỳ	34.778.626.341	117.997.448.214	19.055.634.249	939.493.062	172.771.201.866
Giá trị còn lại					
Tại ngày đầu năm	15.385.854.356	22.094.921.548	4.806.099.094	140.484.900	42.427.359.898
Tại ngày cuối kỳ	13.843.863.933	17.813.367.759	4.186.262.204	118.542.594	35.962.036.490

- Nguyên giá TSCĐ cuối năm đã khấu hao hết nhưng vẫn còn sử dụng: 83.069.176.291 đồng



CÔNG TY CỔ PHẦN KHOÁNG SẢN BÌNH ĐỊNH

Địa chỉ: 11 Hà Huy Tập, Thành phố Quy Nhơn, Tỉnh Bình Định.

BẢN THUYẾT MINH BÁO CÁO TÀI CHÍNH CHỌN LỌC

6 tháng đầu năm 2021

Đơn vị tính: VND

7. TĂNG, GIẢM TÀI SẢN CÓ ĐỊNH VÔ HÌNH

Khoản mục	Quyền sử dụng đất	Quyền phát hành	Phần mềm máy tính	TSCĐ vô hình khác	Tổng Cộng
Nguyên giá					
Số dư đầu năm			32.950.000		32.950.000
- Mua trong kỳ					
- Tăng khác					
- Thanh lý, nhượng bán					
- Giảm khác					
Số dư cuối kỳ			32.950.000		32.950.000
Giá trị hao mòn lũy kế					
Số dư đầu năm			26.543.053		26.543.053
- Khấu hao trong kỳ			5.491.666		5.491.666
- Tăng khác					
- Thanh lý, nhượng bán					
- Giảm khác					
Số dư cuối kỳ			32.034.719		32.034.719
III. Giá trị còn lại					
Tại ngày đầu năm			6.406.947		6.406.947
Tại ngày cuối kỳ			915.281		915.281

- Nguyên giá TSCĐ vô hình đã khấu hao hết nhưng vẫn còn sử dụng: 0 đồng

8. CHI PHÍ TRẢ TRƯỚC

*** Chi phí trả trước dài hạn**

- Công cụ, dụng cụ chưa phân bổ
- Phí cấp quyền khai thác mỏ
- Chi phí trồng rừng mô 73 ha Cát Thành
- Tiền thuê đất NMX 45 năm theo hợp đồng thuê đất
- Phí bảo lãnh của Ngân hàng BIDV - CN Bình Định
- Kinh phí xây dựng cơ sở hạ tầng

Cộng

Số cuối kỳ	Số đầu năm
13.084.660.390	14.393.149.850
749.233.364	1.549.984.200
10.329.651.000	10.486.971.000
47.566.325	195.382.355
	189.097.036
4.501.844	18.007.402
1.953.707.857	1.953.707.857
13.084.660.390	14.393.149.850

9. TÀI SẢN KHÁC

*** Tài sản ngắn hạn khác**

- Thuế GTGT được khấu trừ

Cộng

Số cuối kỳ	Số đầu năm
13.925.953.324	12.698.911.045
13.925.953.324	12.698.911.045
13.925.953.324	12.698.911.045



CÔNG TY CỔ PHẦN KHOÁNG SẢN BÌNH ĐỊNH

Địa chỉ: 11 Hà Huy Tập, Thành phố Quy Nhơn, Tỉnh Bình Định.

BẢN THUYẾT MINH BÁO CÁO TÀI CHÍNH CHỌN LỌC

6 tháng đầu năm 2021

10. PHẢI TRẢ NGƯỜI BÁN**a- Phải trả người bán ngắn hạn**

- Công ty TNHH VT - DV Tổng hợp Quang Huy
- Cảng Quy Nhơn
- Công ty TNHH TM - ĐT Gia Long
- Công ty TNHH Vận tải Bách Việt
- Công ty TNHH và DV Trung Nhân
- Công ty TNHH Kiều Anh
- Nguyễn Thị Minh Hiền
- Công ty TNHH SX và TM Vũ Anh

b- Phải trả người bán dài hạn

- Tiền thuê đất nhà máy xi trong 45 năm còn lại

Cộng

	Số cuối kỳ		Số đầu năm	
	Giá trị	Số có khả năng trả nợ	Giá trị	Số có khả năng trả nợ
	269.822.040	269.822.040	1.119.231.241	1.119.231.241
			399.272.729	399.272.729
			349.780.472	349.780.472
			146.254.545	146.254.545
			84.041.500	84.041.500
			78.682.450	78.682.450
			33.969.545	33.969.545
	33.600.000	33.600.000	27.230.000	27.230.000
	236.222.040	236.222.040		
	589.914.000	589.914.000	1.179.828.001	1.179.828.001
	589.914.000	589.914.000	1.179.828.001	1.179.828.001
	859.736.040	859.736.040	2.299.059.242	2.299.059.242

CÔNG TY CỔ PHẦN KHOÁNG SẢN BÌNH ĐỊNH

Địa chỉ: 11 Hà Huy Tập, Thành phố Quy Nhơn, Tỉnh Bình Định.

BẢN THUYẾT MINH BÁO CÁO TÀI CHÍNH CHỌN LỌC

6 tháng đầu năm 2021

11. NGƯỜI MUA TRẢ TIỀN TRƯỚC

* Người mua trả tiền trước ngắn hạn

- Công ty TNHH Hạnh Thảo
- Hyundai Welding (Kunshan) - Vina
- Công ty CP Chitian Việt Nam
- IRIS Corporation
- Công ty TNHH TM ĐT Gia Long


Cộng

Số cuối kỳ	Số đầu năm
2.020.080.400	2.115.474.000
	1.500.000.000
	614.440.000
1.034.000	1.034.000
319.046.400	
1.700.000.000	
2.020.080.400	2.115.474.000

12. THUẾ VÀ CÁC KHOẢN PHẢI THU, PHẢI NỢ NHÀ NƯỚC

	Số đầu năm		Số phát sinh trong kỳ		Số cuối kỳ	
	Phải thu	Phải nộp	Số phải nộp trong kỳ	Số đã thực nộp trong kỳ	Phải thu	Phải nộp
I. Thuế	114.575.090	4.377.386.913	16.989.940.836	21.595.093.998	456.924.125	114.582.786
- Thuế xuất, nhập khẩu	112.204.800		9.837.159.162	9.724.954.362		
- Thuế thu nhập doanh nghiệp		650.281.871	2.024.215.959	3.036.062.455	361.564.625	
- Thuế thu nhập cá nhân	2.370.290		95.638.755	188.627.965	95.359.500	
- Thuế tài nguyên		3.727.105.042	4.758.422.760	8.370.945.016		114.582.786
- Tiền thuê đất			271.504.200	271.504.200		
- Thuế Môn bài			3.000.000	3.000.000		
II. Các khoản phải thu khác		131.775.983	219.126.000	332.305.400		18.596.583
- Phí bảo vệ môi trường		131.775.983	219.126.000	332.305.400		18.596.583
- Các khoản khác			40.414.400	40.414.400		
Cộng	114.575.090	4.509.162.896	17.209.066.836	21.927.399.398	456.924.125	133.179.369

Quyết toán thuế của Công ty sẽ chịu sự kiểm tra của cơ quan thuế. Do việc áp dụng luật và các quy định về thuế đối với nhiều loại giao dịch khác nhau có thể được giải thích theo nhiều cách khác nhau, số thuế được trình bày trên Báo cáo tài chính có thể bị thay đổi theo quyết định của cơ quan thuế.



CÔNG TY CỔ PHẦN KHOÁNG SẢN BÌNH ĐỊNH

Địa chỉ: 11 Hà Huy Tập, Thành phố Quy Nhơn, Tỉnh Bình Định.

BẢN THUYẾT MINH BÁO CÁO TÀI CHÍNH CHỌN LỌC

6 tháng đầu năm 2021

13. PHẢI TRẢ NGƯỜI LAO ĐỘNG

- Lương phải trả công nhân viên

Cộng**Số cuối kỳ****Số đầu năm**

5.750.718.419

4.444.822.676

5.750.718.419**4.444.822.676****14. CHI PHÍ PHẢI TRẢ***** Chi phí phải trả ngắn hạn**

- Kinh phí Xây dựng cơ sở hạ tầng mỏ 150ha

- Kinh phí CSHT mỏ diện tích 14.154ha N2020

- Công ty TNHH Tư vấn Đại lý thuế T.H

- Tiền thuê đất mỏ diện tích 24,6 ha

- Hiệu may Việt Huy

- Phải trả khác

Cộng**Số cuối kỳ****Số đầu năm****12.529.489.000****11.968.661.463**

9.497.776.000

9.497.776.000

2.264.640.000

2.264.640.000

258.573.000

150.000.000

473.500.000

35.000.000

56.245.463

12.529.489.000**11.968.661.463****15. PHẢI TRẢ KHÁC***** Phải trả ngắn hạn khác**

- Kinh phí Công đoàn

- Bảo hiểm xã hội

- Bảo hiểm y tế

- Bảo hiểm thất nghiệp

- Phan Huy Hoàng

- Tạm thu thuế thu nhập cá nhân

- Thuế thu nhập cá nhân người ngoài công ty

- Cổ đông Quách Xiếu An

- Quỹ trả cổ tức

- Cổ tức 10% năm 2011 của cổ đông lưu ký sản chứng khoán SME

- Thủ lao HDQT; BKS và thư ký tháng 12/2018

- Khác

Cộng**Số cuối kỳ****Số đầu năm****1.310.605.027****1.051.788.872**

658.518.297

663.931.517

201.696.340

34.809.770

11.419.790

204.724.330

204.724.330

96.255.375

84.911.900

17.197.400

12.237.400

750.000

750.000

11.981.500

11.981.500

1.949.000

1.949.000

52.000.000

52.000.000

19.303.225

19.303.225

1.310.605.027**1.051.788.872****16. QUỸ KHEN THƯỞNG, PHÚC LỢI, BAN ĐIỀU HÀNH**

- Quỹ khen thưởng

Cộng**Số cuối kỳ****Số đầu năm**

1.706.202

1.706.202

1.706.202**1.706.202**

CÔNG TY CỔ PHẦN KHOÁNG SẢN BÌNH ĐỊNH

Địa chỉ: 11 Hà Huy Tập, Thành phố Quy Nhơn, Tỉnh Bình Định.

BẢN THUYẾT MINH BÁO CÁO TÀI CHÍNH CHỌN LỌC

6 tháng đầu năm 2021

17. VỐN CHỦ SỞ HỮU

a/ Bảng đối chiếu biến động của vốn chủ sở hữu

A	Các khoản mục thuộc vốn chủ sở hữu					Tổng Cộng
	Vốn đầu tư của chủ sở hữu	Thặng dư vốn cổ phần	Quỹ đầu tư phát triển	Chênh lệch tỷ giá	Lợi nhuận sau thuế chưa phân phối	
A	1	2	3	4	5	6
Số dư đầu năm trước	123.926.300.000	19.391.000.000	41.109.891.996		16.443.107.906	200.870.299.902
- Tăng vốn trong kỳ trước						
- Lãi trong kỳ trước					6.307.606.969	6.307.606.969
- Tăng khác			1.800.000.000			1.800.000.000
- Giảm vốn trong kỳ trước						
- Lỗ trong kỳ trước						
- Giảm khác					15.346.765.811	15.346.765.811
Số dư cuối kỳ trước	123.926.300.000	19.391.000.000	42.909.891.996		7.403.949.064	193.631.141.060
Số dư đầu năm nay	123.926.300.000	19.391.000.000	42.909.891.996		15.990.279.727	202.217.471.723
- Tăng vốn trong kỳ này						
- Lãi trong kỳ này					7.308.793.426	7.308.793.426
- Tăng khác						
- Giảm vốn trong kỳ này						
- Lỗ trong kỳ này						
- Giảm khác						
Số dư cuối kỳ này	123.926.300.000	19.391.000.000	42.909.891.996		23.299.073.153	209.526.265.149

BẢN THUYẾT MINH BÁO CÁO TÀI CHÍNH CHỌN LỌC

6 tháng đầu năm 2021

b/ Chi tiết vốn đầu tư chủ sở hữu	Tỷ lệ	Số cuối kỳ	Số đầu năm
- Vốn của Công ty mẹ	0%		
- Vốn góp của đối tượng khác	100%	123.926.300.000	123.926.300.000
Cộng	100%	123.926.300.000	123.926.300.000

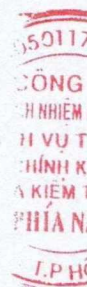
c/ Các giao dịch về vốn với các chủ sở hữu và phân phối cổ tức, chia lợi nhuận	Kỳ này	Kỳ trước
- <i>Vốn đầu tư của chủ sở hữu</i>		
+ Vốn góp đầu năm	123.926.300.000	123.926.300.000
+ Vốn góp tăng trong kỳ		
+ Vốn góp giảm trong kỳ		
+ Vốn góp cuối kỳ	123.926.300.000	123.926.300.000
- <i>Cổ tức lợi nhuận đã chia</i>		9.914.104.000
	Số cuối năm	Số đầu năm
d/ Cổ phiếu		
- Số lượng cổ phiếu đăng ký phát hành	12.392.630	12.392.630
- Số lượng cổ phiếu bán ra công chúng	12.392.630	12.392.630
+ Cổ phiếu phổ thông	12.392.630	12.392.630
+ Cổ phiếu ưu đãi		
- Số lượng cổ phiếu được mua lại		
+ Cổ phiếu phổ thông		
+ Cổ phiếu ưu đãi		
- Số lượng cổ phiếu đang lưu hành	12.392.630	12.392.630
+ Cổ phiếu phổ thông	12.392.630	12.392.630
+ Cổ phiếu ưu đãi		
* Mệnh giá cổ phiếu đang lưu hành: 10.000 đ/CP		
e/ Các quỹ của doanh nghiệp	42.909.891.996	42.909.891.996
- Quỹ Đầu tư và Phát triển	42.909.891.996	42.909.891.996

18. CÁC KHOẢN MỤC NGOÀI BẢNG CÂN ĐỐI KẾ TOÁN

* Ngoại tệ các loại	Số cuối kỳ	Số đầu năm
- USD	3.288.095,74	87.864,72
Cộng	3.288.095,74	87.864,72

VI. THÔNG TIN BỔ SUNG CHO CÁC KHOẢN MỤC TRÌNH BÀY TRONG BÁO CÁO KẾT QUẢ HOẠT ĐỘNG KINH DOANH GIỮA NIÊN ĐỘ

1. TỔNG DOANH THU BÁN HÀNG VÀ CUNG CẤP DỊCH VỤ	Kỳ này	Kỳ trước
- Doanh thu bán hàng	68.134.779.160	76.634.116.117
Cộng	68.134.779.160	76.634.116.117
2. GIÁ VỐN HÀNG BÁN	Kỳ này	Kỳ trước
- Giá vốn của thành phẩm đã bán	50.768.386.488	58.616.460.344
Cộng	50.768.386.488	58.616.460.344



CÔNG TY CỔ PHẦN KHOÁNG SẢN BÌNH ĐỊNH

Địa chỉ: 11 Hà Huy Tập, Thành phố Quy Nhơn, Tỉnh Bình Định.

BẢN THUYẾT MINH BÁO CÁO TÀI CHÍNH CHỌN LỌC

6 tháng đầu năm 2021

3. DOANH THU HOẠT ĐỘNG TÀI CHÍNH

- Lãi tiền gửi, tiền cho vay
- Lãi chênh lệch tỷ giá đã thực hiện

Cộng

Kỳ này	Kỳ trước
1.484.463	775.479.895
188.960.248	251.479.525
190.444.711	1.026.959.420

4. CHI PHÍ TÀI CHÍNH

- Lãi tiền vay
- Lỗ do chênh lệch tỷ giá đã thực hiện
- Lỗ chênh lệch tỷ giá hối đoái chưa thực hiện

Cộng

Kỳ này	Kỳ trước
	14.013.699
126.123.324	134.379.532
274.317.213	79.335.606
400.440.537	227.728.837

5. THU NHẬP KHÁC

- Thanh lý TSCĐ, vật tư
- Thu nhập khác (Tiền đền bù theo QĐ 4489/QĐ-UBND 02/12/2019)

Cộng

Kỳ này	Kỳ trước
200.909.091	
57.398.000	
258.307.091	

6. CHI PHÍ KHÁC

- Thanh lý vật tư

Cộng

Kỳ này	Kỳ trước
210.298.000	
210.298.000	

7. CHI PHÍ BÁN HÀNG VÀ CHI PHÍ QUẢN LÝ DOANH NGHIỆP**a) Các khoản chi phí bán hàng phát sinh trong kỳ**

- Dịch vụ mua ngoài
- Chi phí bằng tiền khác

Cộng

Kỳ này	Kỳ trước
1.967.415.104	3.434.462.433
9.683.703	
1.977.098.807	3.434.462.433

b) Các khoản chi phí quản lý doanh nghiệp phát sinh trong kỳ

- Chi phí nhân viên quản lý
- Chi phí đồ dùng văn phòng
- Chi phí khấu hao TSCĐ quản lý
- Thuế và lệ phí
- Dịch vụ mua ngoài
- Các khoản chi phí QLDN khác

Cộng

Kỳ này	Kỳ trước
3.316.830.700	3.203.481.565
20.465.054	18.107.138
24.743.378	24.743.378
762.588.636	2.512.168.116
1.399.474.977	1.015.881.456
370.195.000	517.496.989
5.894.297.745	7.291.878.642



CÔNG TY CỔ PHẦN KHOÁNG SẢN BÌNH ĐỊNH

Địa chỉ: 11 Hà Huy Tập, Thành phố Quy Nhơn, Tỉnh Bình Định.

BẢN THUYẾT MINH BÁO CÁO TÀI CHÍNH CHỌN LỌC

6 tháng đầu năm 2021

8. CHI PHÍ SẢN XUẤT, KINH DOANH THEO YẾU TỐ

	Kỳ này	Kỳ trước
- Chi phí nguyên liệu, vật liệu	38.714.575.311	46.388.471.210
- Chi phí nhân công	13.155.178.420	13.093.120.230
- Chi phí khấu hao TSCĐ	6.470.815.074	6.607.348.268
- Chi phí dịch vụ mua ngoài	19.792.436.468	31.259.938.207
- Chi phí bằng tiền khác	1.142.467.339	3.789.640.514
Cộng	79.275.472.612	101.138.518.429

9. CHI PHÍ THUẾ THU NHẬP DOANH NGHIỆP HIỆN HÀNH

	Kỳ này	Kỳ trước
- Chi phí thuế TNDN tính trên thu nhập chịu thuế hiện hành	2.024.215.959	1.782.938.312
Cộng	2.024.215.959	1.782.938.312

10. LÃI CƠ BẢN TRÊN CỔ PHIẾU

	Kỳ này	Kỳ trước
- Lợi nhuận kế toán sau thuế TNDN	7.308.793.426	6.307.606.969
- Trừ quỹ khen thưởng, phúc lợi, ban điều hành		1.768.661.811
- Lợi nhuận phân bổ cho cổ đông sở hữu cổ phiếu phổ thông	7.308.793.426	4.538.945.158
- Cổ phiếu phổ thông đang lưu hành bình quân trong kỳ	12.392.630	12.392.630
- Lãi cơ bản trên cổ phiếu	590	366

11. CHI PHÍ CỦA HỘI ĐỒNG QUẢN TRỊ VÀ BAN KIỂM SOÁT

	Kỳ này	Kỳ trước
- Thù lao của Hội đồng quản trị và Ban kiểm soát	288.000.000	244.000.000
Cộng	288.000.000	244.000.000

12. THUẾ TNDN PHẢI NỘP VÀ LỢI NHUẬN SAU THUẾ TRONG KỲ

	Kỳ này	Kỳ trước
+ Tổng lợi nhuận trước thuế	9.333.009.385	8.090.545.281
- Tổng lợi nhuận chịu thuế 20%	9.333.009.385	8.090.545.281
+ Các khoản điều chỉnh tăng	788.070.409	824.146.278
- Khoản điều chỉnh tăng chịu thuế 20%	788.070.409	824.146.278
+ Các khoản điều chỉnh giảm		
+ Tổng thu nhập chịu thuế	10.121.079.794	8.914.691.559
- Tổng thu nhập chịu thuế 20%	10.121.079.794	8.914.691.559
+ Thuế TNDN phải nộp kỳ này	2.024.215.959	1.782.938.312
- Thuế TNDN kỳ này chịu thuế 20%	2.024.215.959	1.782.938.312
+ Thuế TNDN được miễn, giảm		
+ Thuế TNDN còn phải nộp	2.024.215.959	1.782.938.312
+ Lợi nhuận sau thuế TNDN	7.308.793.426	6.307.606.969

BẢN THUYẾT MINH BÁO CÁO TÀI CHÍNH CHỌN LỌC

6 tháng đầu năm 2021

VII. NHỮNG THÔNG TIN BỔ SUNG

1- Về báo cáo bộ phận:

- Về lĩnh vực kinh doanh:

Công ty hoạt động trong lĩnh vực khai thác và chế biến khoáng sản và chi có mặt hàng chủ yếu là các loại quặng khoáng sản titan, hoạt động sản xuất của công ty là một quy trình khép kín từ khâu khai thác đến khâu sản xuất ra thành phẩm tiêu thụ.

- Về khu vực địa lý:

Hoạt động sản xuất của Công ty nằm trong phạm vi một tỉnh.

2- Báo cáo về Công cụ tài chính:

Tình hình sử dụng công cụ tài chính phái sinh tại doanh nghiệp:

- Về hợp đồng kỳ hạn: Không phát sinh

VIII. NHỮNG THÔNG TIN KHÁC

1. Thông tin các bên liên quan

Các thông tin liên quan với Công ty bao gồm: Các thành viên quản lý chủ chốt, các cá nhân có liên quan với các thành viên quản lý chủ chốt và các bên liên quan khác.

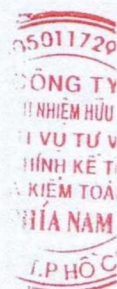
Giao dịch và số dư với các thành viên quản lý chủ chốt và các cá nhân có liên quan với các thành viên quản lý chủ chốt

Thu nhập của các thành viên quản lý chủ chốt

Các bên liên quan	Số người	Nội dung	Giá trị (VND)
Hội đồng quản trị	5	Thù lao của HĐQT	201.600.000
Ban Tổng giám đốc, Kế toán trưởng	4	Tiền lương	694.581.700
Ban Kiểm soát	3	Thù lao của BKS	86.400.000
Thư ký Hội đồng quản trị	1	Thù lao	24.000.000

2. Thông tin so sánh

Số dư đầu năm trên Báo cáo tài chính 6 tháng đầu năm 2021 kết thúc ngày 30 tháng 06 năm 2021 là số dư cuối năm trên Báo cáo tài chính năm 2020 đã được kiểm toán bởi công ty TNHH Dịch vụ Tư vấn Tài chính Kế toán và Kiểm toán Phía Nam (AASCS).



CÔNG TY CỔ PHẦN KHOÁNG SẢN BÌNH ĐỊNH

Địa chỉ: 11 Hà Huy Tập, Thành phố Quy Nhơn, Tỉnh Bình Định.

BẢN THUYẾT MINH BÁO CÁO TÀI CHÍNH CHỌN LỌC

6 tháng đầu năm 2021

3. Những thông tin khác

Thuyết minh biến động lợi nhuận quý 2 năm 2021 so với cùng kỳ năm trước:

So với quý 2 năm trước, doanh thu bán hàng quý 2 năm 2021 tăng 29,8%; lợi nhuận sau thuế tăng 67,2% là do các nguyên nhân chính sau:

Quý 2 năm 2021 do tác động tiêu cực của dịch Covid-19 làm ảnh hưởng nhiều đến sản lượng tiêu thụ. Mặt khác, khác với những năm trước đây sản lượng tiêu thụ phân bố tương đối đều các kỳ trong năm, riêng năm nay việc tiêu thụ được thực hiện theo lô lớn lại không rơi vào quý 1, từ đó dẫn đến làm cho doanh thu và lợi nhuận sau thuế quý 2 năm 2021 so với cùng kỳ năm trước tăng như đã trình bày trên./.

Người lập biểu


(Ký, họ tên)



Nguyễn Thị Tuyết Minh

Kế toán trưởng

(Ký, họ tên)



Huỳnh Ngọc Bích

Lập, ngày 03 tháng 08 năm 2021

Tổng Giám đốc

(Ký, họ tên, đóng dấu)

